

Πασχαλινές και Ανοιξιάτικες
κατασκευές/δραστηριότητες!!!





Bunny & Chick Treat Holders











ΛΟΥΛΟΥΔΙ ΜΕ ΤΗ ΧΡΗΣΗ ΡΟΛΟΥ




Παίρνουμε το ρολό και το κόβουμε σε λωρίδες. Ενώνουμε τις λωρίδες σε ένα χαρτί για να σχηματιστεί λουλούδι και μετά αφήνουμε τα παιδιά να τα ζωγραφίσουν.

ΛΟΥΛΟΥΔΙ ΜΕ ΑΠΟΤΥΠΩΜΑ ΧΕΡΙΟΥ



Σχηματίζουμε το χέρι του παιδιού, το ζωγραφίζει και έπειτα κόβουμε το ζωγραφισμένο χεράκι. Παίρνουμε ένα καλαμάκι και κολλάμε πάνω το λουλούδι – χέρι. Αν θέλετε μπορείτε να φτιάξετε και τα φύλλα.



ΠΑΠΑΡΟΥΝΕΣ...

Παπαρούνες παντού!
Τα παιδιά κάνουν το
χορτάρι με οδοντόβουρτσες
και τις παπαρούνες με
τα δαχτυλάκια τους.
Το αποτέλεσμα μοναδικό!

