

# Οπτικοποιημένο τραγούδι "Έρθε πάλι η πασχαλιά"

<https://www.youtube.com/watch?v=0CTgwSTunQY>

Έρθε πάλι Πασχαλιά



Έρθε πάλι η Πασχαλιά



Πασχαλιά



Πασχαλιά



με αγάπη



με φιλιά,



Πασχαλιά



με αυγό



και με αρνί

, Πασχαλιά



Πασχαλιά



με αυγό



και με αρνί

, χαίρονται οι χριστιανοί



Τι φορέματα



καλά, Πασχαλιά



Πασχαλιά



τι γλυκίσματα



πολλά, Πασχαλιά



Πασχαλιά

τι τραγούδι



και φωνή



,Πασχαλιά



Πασχαλιά



τι τραγούδι



και φωνή



,χαίρονται οι χριστιανοί




# ΗΘΗ ΚΑΙ ΕΘΙΜΑ ΤΟΥ ΠΑΣΧΑ


Τρόποι για να βάψουμε τα αυγά μας με φυσικά χρώματα





# ΣΧΕΔΙΑ ΖΩΓΡΑΦΙΚΗΣ












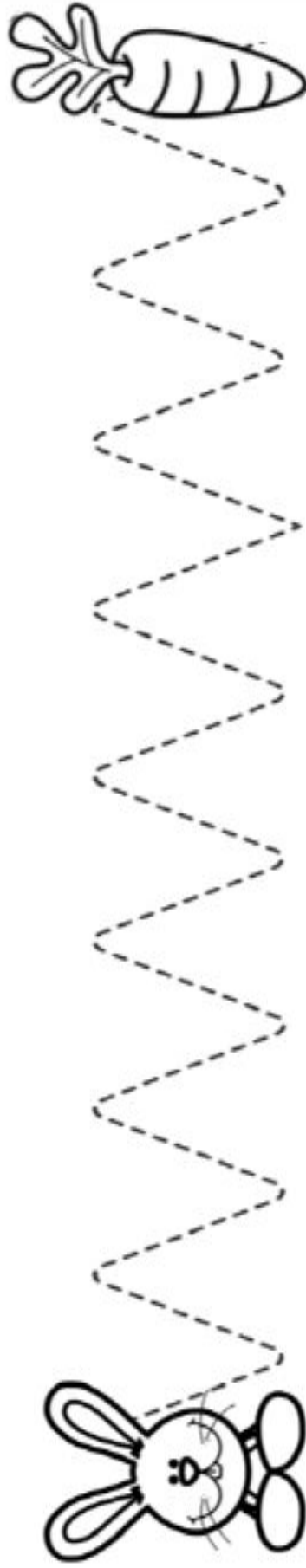




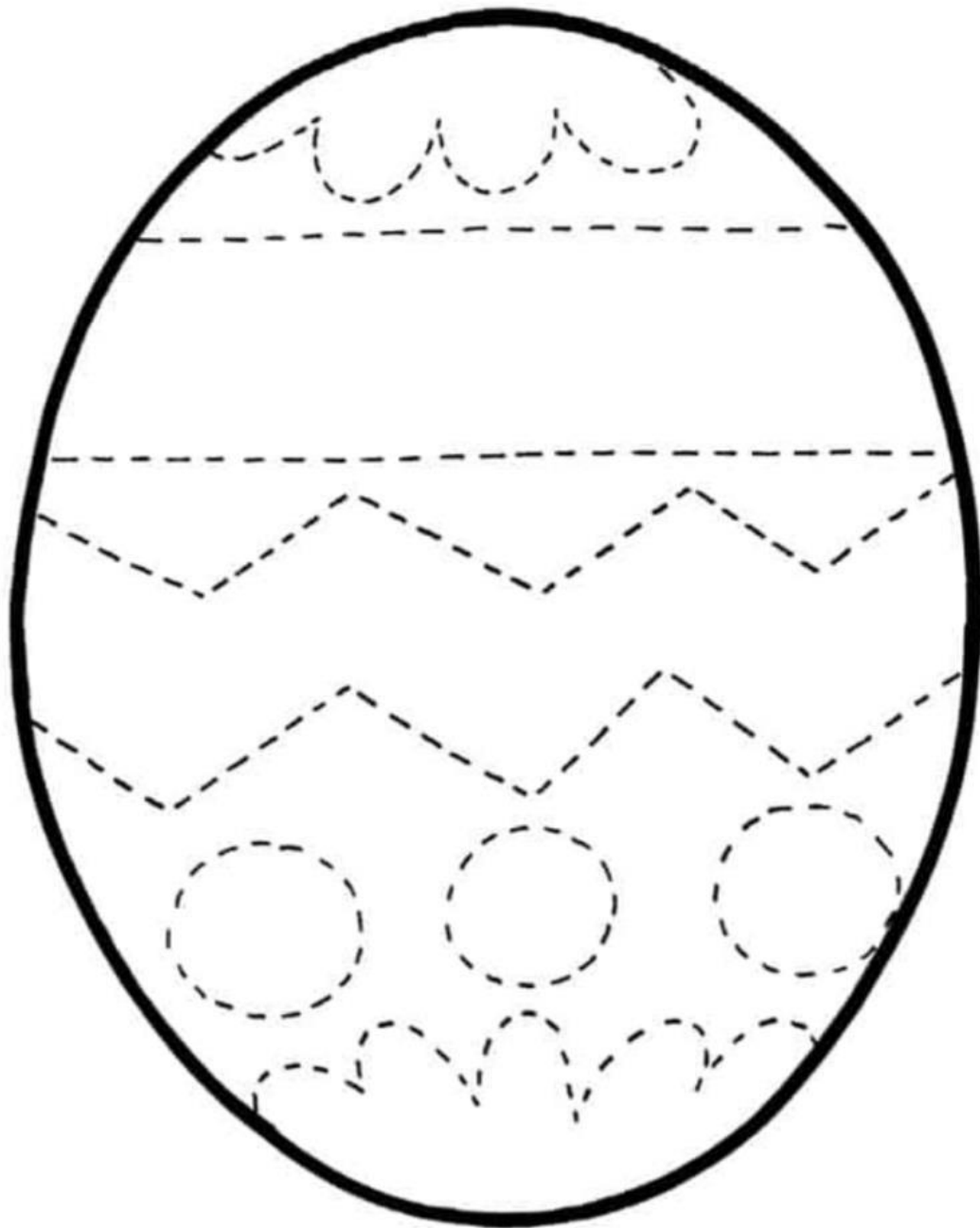
# ΠΡΟΓΡΑΦΙΚΕΣ ΑΣΚΗΣΕΙΣ



Βοηθώ το κουνελάκι να φτάσει στο καρότο, ενώνοντας τις γραμμές.



Ενώνω τις γραμμούλες και ζωγραφίζω το  
αυγό όπως μου αρέσει!






Βρες και ζωγράφισε!



Ποιο είναι το πιο μεγάλο αυγό;  
Το μέτριο; Το πιο μικρό;

Χρωμάτισε  
ότι θέλεις.



---

Ποιο είναι το πιο μεγάλο καλάθι;  
Το μέτριο; Το πιο μικρό;



Όνομα:







# Βρες και ζωγράφισε!



1. Βάλε σε κύκλο ή βρες όλα τα κουνελάκια.
2. Βάλε σε κύκλο ή βρες όλα τα αυγά.
3. Βάλε σε κύκλο ή βρες όλα τα καλάθια.

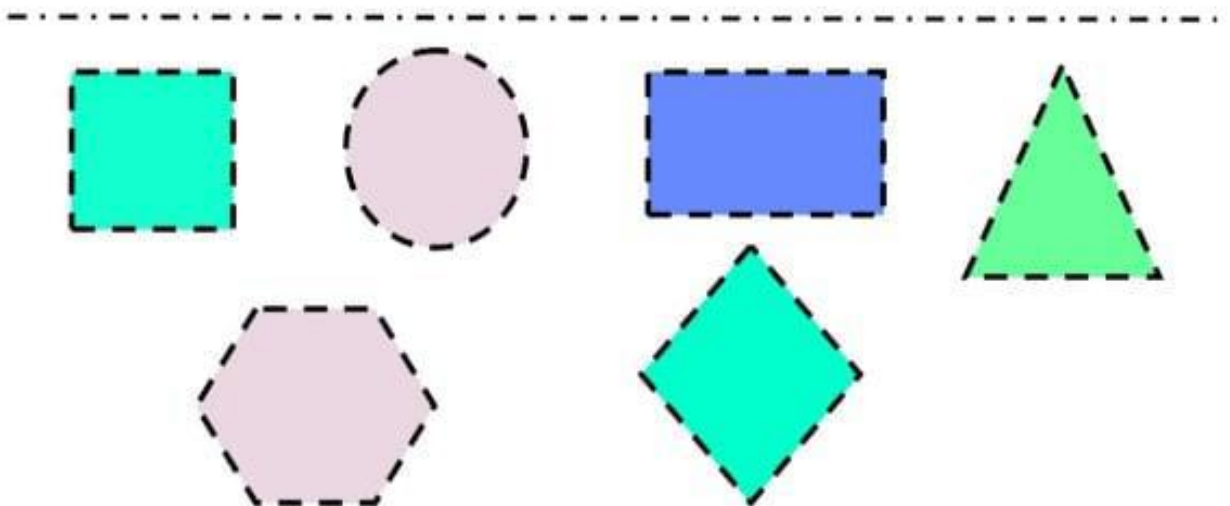
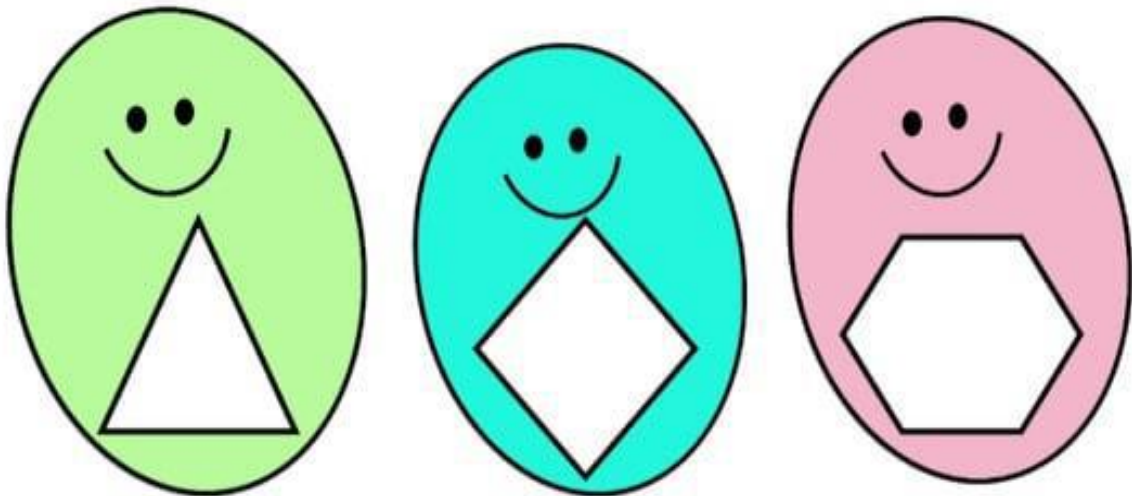

Χρωμάτισε  
ότι θέλεις.





Όνομα:



Κόψε τα σχήματα στο κάτω μέρος της σελίδας και  
κόλλησε τα στα σωστά αυγά.



Ένωσε με μια γραμμή το κάθε κουνελάκι με το αντίστοιχο καρότο.





Ένωσε με μία γραμμή το μεγάλο με το αντίστοιχο μικρό.

