










Χρωμάτισε τους κύκλους.




Χρωμάτισε την εικόνα με τα χρώματα που αντιστοιχούν σε κάθε σημείο.

- 1 
- 2 
- 3 
- 4 
- 5 
- 6 
- 7 
- 8 
- 9 
- 10 




Χρωμάτισε όπου:

1-Κίτρινο 2-Μωβ 3-Κόκκινο 4- Γκρι




Κόψε τα σχήματα στο κάτω μέρος και κόλλησέ τα στα σωστά έντομα.



Βοήθησε τη μέλισσα να πάει στο σωστό λουλούδι, ακολουθώντας τη διαδρομή ανά χρώμα.



Κόψε την εικόνα στις γραμμές, ανακάτεψε τα κομμάτια για να φτιάξεις τα λουλούδια.



Ένωσε τα όμοια λουλούδια.



Κόψε τους κύκλους και κόλλησέ τους στο σωστό λουλούδι.





Ακολούθα τις γραμμές και γράψε τον αριθμό. Χρωμάτισε την εικόνα δίπλα.



Κόψε τους κύκλους και κόλλησέ τους στη σωστή εικόνα. Μετά βάλε τις εικόνες στη σωστή χρονολογική σειρά.

