


Τα φρούτα της Άνοιξης



Έφτασε η Άνοιξη, ο καιρός έφτιαξε, τα αποδημητικά πουλιά επιστρέφουν, τα ζώα που είχαν πέσει σε χειμερία νάρκη ξυπνάνε για να χαρούν την πλάση!



Τα έντομα ζουζουνίζουν χαρούμενα, τα λουλούδια ανθίζουν και η φύση μας χαρίζει απλόχερα τα δροσερά της φρούτα, που δεν είναι άλλα από τις ανοιξιάτικες **φράουλες** και τα **κεράσια**! 🍓🍒

Δραστηριότητες:

- Αρχικά υποδεικνύουμε στα παιδιά, πίνακες αναφοράς ή εικόνες με φράουλες και κεράσια και αργότερα τους δίνουμε αληθινά φρούτα για να τα επεξεργαστούν, να τα αγγίξουν, να τα μυρίσουν.



- Στη συνέχεια εκτυπώνουμε τα παρακάτω πατρόν ή σχεδιάζουμε από μόνοι μας το περίγραμμα των φρούτων, για να ζωγραφίσουν τα παιδιά το εσωτερικό με νερομπογιές ή με δαχτυλομπογιές. 🖐️ 🗄️ 😊 🖍️ 🖋️



Ζωγραφική:


- Τα παιδιά επάνω σε ένα κόκκινο χαρτόνι μπορούν να φτιάξουν τα σποράκια της φράουλας με μπατονέτες και με τις παλάμες τους τα φύλλα.



- Σε ρολό φυσαλίδας, καθοδηγούμε τα παιδιά να περάσουν κόκκινη μπογιά επάνω και στη συνέχεια πατάνε το αεροπλαστ, φτιάχνοντας έτσι αποτύπωμα της φράουλας.



- Με πύμα φελλού τα παιδιά φτιάχνουν διάφορες σφραγίδες. Στη συνέχεια με ένα πράσινο μαρκαδόρο τους βοηθάμε να σχεδιάσουν τα κοτσάνια για να ενωθούν. 🍷



- Τα παιδιά βάφουν πέτρες της Θάλασσας σε κόκκινο χρώμα, σχηματίζουν μαύρες κουκκίδες για τα σποράκια και τους σχεδιάζουμε τα φύλλα για να πάρουν την τελική μορφή της φράουλας.



- Παλαμοφραουλίτσα- Με την παλάμη του χεριού των παιδιών φτιάχνουμε μια φράουλα.

