

# Παιχνίδια με νερό



# Θέμα: Παιχνίδια με νερό

Τα παιχνίδια με νερό είναι ένας διασκεδαστικός και εποικοδομητικός τρόπος για να εξερευνήσουν τα παιδιά τη μάθηση, μέσω του παιχνιδιού. Μιας και η θερμοκρασία ανέβηκε, πιο κάτω ακολουθούν δραστηριότητες με νερό για πλατσούρισμα, διασκέδαση, χαλάρωση των αισθήσεων και ενίσχυση του οπτικοκινητικού συντονισμού.

• **Δοχείο πομ πομ:** Το δοχείο με αισθητήρα, το νερό και τα πομ πομ, είναι μια ευχάριστη δραστηριότητα που θα διασκεδάσει τα παιδιά για μέρες.



- **Σταθμός πλύσης παιχνιδιών:** Τα παιδιά καλούνται να κάνουν με αφρόλουτρο τα παιχνίδια τους, να τα πλύνουν και να τα ξεβγάλουν με νερό.



- **Δοχείο πλυσίματος κουζινικών και λαχανικών:** Προσθέστε μερικά ωραία κινητικά εργαλεία όπως κατσαρολικά, κουτάλες, πλαστικά φρούτα / λαχανικά και έχετε μια δραστηριότητα που θα διασκεδάσει τους νοικοκύρηδες σας. Προσθέστε λίγο σαπούνι πιάτων και αφήστε τα παιδιά να δημιουργήσουν σαπουνιά για να πλύνουν τα σκεύη και τα πλαστικά τρόφιμα.




• **Μεταφορά πάγου:** Γνωρίζουμε ότι τα παιδιά μαθαίνουν μέσα από τις αισθήσεις τους, οπότε η προσθήκη πάγου σε μια δραστηριότητα είναι πολύ ενδιαφέρουσα για τις αισθήσεις τους. Εάν το παιδί σας δεν είναι οπαδός του κρύου πάγου, δοκιμάστε να του φορέσετε γάντια ενώ παίζει, έτσι ώστε να παραμείνουν ζεστά τα χέρια του. Με μια λαβίδα κατευθύνετε τα παιδιά ώστε να μεταφέρουν τα παγάκια από ένα δοχείο στην παγοθήκη. Η άσκηση αυτή θα ενισχύσει τη λεπτή κινητικότητα καθώς και τον χωροχρονικό προσανατολισμό.




• **Μεταφορά νερού:** Ο στόχος αυτής της δραστηριότητας είναι με τη χρήση του σταγονόμετρου να ενισχυθεί η λεπτή κίνηση, η εστίαση, η συγκέντρωση και ο συντονισμός ματιού - χεριού.



- **Ταξινόμηση χρώματος των μήλων:** Αυτή η δραστηριότητα διαλογής μεταξύ των κόκκινων και πράσινων μήλων, τοποθετώντας τα στο χρωματιστό χαλάκι που ταιριάζουν, θα βοηθήσει τα παιδιά να αναγνωρίζουν αισθητηριακά και να ταξινομούν διάφορα αντικείμενα στην καθημερινότητά τους.



- **Εντοπισμός κοχυλιών:** Ρίξτε διάφορα κοχύλια της θάλασσας σε ένα δοχείο με χρωματισμένο νερό (χρώμα ζαχαροπλαστικής) και αφήστε τα παιδιά να εντοπίσουν τι υπάρχει στον πάτο.



- **Σούπα λουλουδιών:** Μιας και είναι άνοιξη, μαζέψτε με τα παιδιά λουλούδια από το χωράφι και ρίξτε τα στο νερό με διάφορα πέταλα. Στη συνέχεια, δώστε τους ένα κουτάλι για να τα μαζέψουν και κατόπιν να τα μυρίσουν.



- **Βροχή:** Τρυπήστε ένα πλαστικό ποτήρι σε διάφορα σημεία, γεμίστε το και αφήστε τα παιδιά να παρακολουθήσουν το νερό καθώς πέφτει σαν τη βροχή.



• **Ψάρεμα:** Γεμίστε ένα δοχείο με πλαστικά ψαράκια ή αστερίες και βοηθήστε τα παιδιά να τα ψαρέψουν.



• **Αισθητηριακά εργαλεία:** Σε ένα δοχείο τοποθετήστε διάφορα είδη σφουγγαριών για να τα ζουλήξουν τα παιδιά, να τα στύψουν, να φτιάξουν σαπουνάδα και να την ανακατέψουν.







- **Μπανιέρα:** Βάλτε σε μια μπανιέρα κούκλες ή βρεφάκια για να τα κάνουν μπάνιο τα παιδιά, να τα σαπουνίσουν και να τα πλύνουν. Ακόμη μπορείτε να βάλετε και τα ρούχα τους για να κάνουν την μπουγάδα.



- **Πεταλούδα αισθήσεων:** Βάλτε σ' ένα σακούλι με αεροστεγές κλείσιμο, νερό και πομ πομ ή νερομπογιές. Τα παιδιά θα ψηλαφίζουν τα πέταλα της πεταλούδας και θα επωφελούνται αισθητηριακά.



- **Αισθητηριακά μπουκάλια:** Βάλτε σε ένα μπουκάλι, νερό και λουλούδια για να φτιάξετε αισθητηριακό μπουκάλι άνοιξης. Μπορείτε διαφορετικά να προσθέσετε χάντρες, κουμπιά, λαστιχάκια για να παρακολουθούν την κίνησή τους στο νερό καθώς θα πηγαινοέρχονται πέρα - δώθε.



- **Ζωγραφική με μπουρμπουλήθρες:** Βλ. Επεξηγηματικό βίντεο

<https://www.facebook.com/1470897219820034/posts/2879472478962494/>




- Παραμύθια, τραγούδι και ήχος του νερού:



Ένα νερό, κυρά Βαγγελιώ -  
ελληνικά παιδικά τραγουδια

<https://youtu.be/aYz8ykyNylw>



BAMBOO WATER FOUNTAIN |  
Relax & Get Your Zen On | White ...

<https://youtu.be/aJaZc4E8Y4U>



Νερό στην Έρημο | παραμυθια |  
ελληνικά παραμυθια

<https://youtu.be/TYWbZ9Tq4D0>



Το Νερό της Ζωής | The Water of  
Life Story in Greek | παραμυθια | ...

<https://www.youtube.com/watch?v=h8nIggRAOg8>

